

# FLAPTOR フラプター サイドフォールドテーブル 取扱説明

このたびはオカムラ製品(フラプター)をお買い上げいただきましてありがとうございます。  
本書は(フラプター)を正しくお使いいただくためのガイドです。  
ご使用前に本書をよくお読みになり、内容をご理解いただいた上でご使用くださいませうお願いいたします。

## 安全にお使いいただくために(必ずお守りください)

**注意** この表示は、誤った取扱いをすると、傷害を負う可能性や、物的損害の発生が想定される内容を表しています。

### 注意

乱暴な取扱いや用途以外のご使用は避けてください。破損や転倒によりケガをする恐れがあります。

- 本製品を踏み台として使用したり、運搬用として使用しないでください。転倒してケガをする恐れがあります。
- 天板上に座らないでください。転倒してケガをする恐れがあります。

移動は必ず長手方向(表示シールの移動方向)に行なってください。転倒してケガや破損することがあります。

- ネスティングやレイアウトの際、やむを得ず、前後方向に移動する場合は、不安定な状態になりますので、転倒に注意して行なってください。

テーブルの使用中は、操作レバーを操作しないでください。

- テーブルを使用中は、操作レバーを操作しないでください。転倒してケガをする恐れがあります。

確実にロックがかかっていることを確認してください。転倒してケガをする恐れがあります。

- 天板を操作した際には、確実にロックがかかっていることを確認してください。転倒してケガをする恐れがあります。

可動部分スキマには、指や手を入れないでください。

- 天板裏面の機構部やスキマには、絶対に指や手を入れないでください。スキマや機構部分に挟まれてケガをする恐れがあります。

## 設置の際のお願い

### 屋内でのご使用をお願いいたします。

- 屋外や水のかかるところ等では、反りカビの発生など故障を引き起こす原因となりますので、使用しないでください。

直射日光の当たる場所は、変形や日焼けによる変色の原因になりますので避けてください。

- 窓際などへ設置する場合は、常にカーテンやブラインドなどで直射日光を遮るようしてください。

高温や湿気、乾燥の暑い場所は、変形や変色、カビの原因になりますので避けてください。

ストーブ・エアコンなどの熱や風が直接当たる場所は、変形や変色の原因になりますので避けてください。

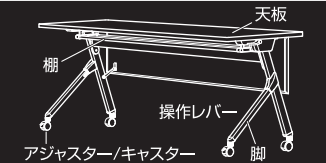
### 水平を保つように設置してください。

- 設置するときは、必ず本体を水平に保つようしてください。水平が保たれない状態で設置しますと、本体の歪み、可動部の不良の原因になります。

## 適切な換気の励行に関するお願い

- 購入当初は、化学物質の発散が多いことがあります。しばらくの間は、換気や通風を十分行うようお願いします。
- 室温が暑く高温多湿になる場合(温度28℃、相対湿度50%か目安)には、窓を開け切らないようにしてください。

## 各部の名称



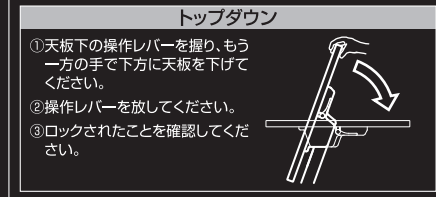
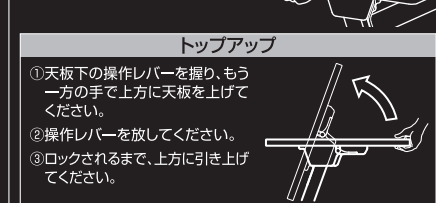
載荷部	最大積載質量
天板	60kg(等分布質量)
脚	10kg(等分布質量)

※等分布質量とは……  
天板や脚部に均等に質量をのせることを意味します。部分的に偏った質量をのせるとバランスが崩れ、落下や転倒の恐れがあります。



## ご使用方法

■天板(トッパアップ/トッパダウン)  
天板下の操作レバーにより、簡単に天板のトッパアップ/トッパダウンが行なえます。



■アジャスター/キャスターストッパー  
テーブルの高さ、脚のアジャスターを回すことにより0~8mmの範囲で調整できます。  
設置の際にはこのアジャスターにより、製品の水平を保つようお願いいたします。



■移動方法  
●天板のふちに手を掛けて、押してください。  
●トッパアップ/トッパダウン時でも移動可能です。

▲注意  
移動は、キャスターのストッパーレバーをFREE状態にし、長手方向(表示シールの移動方向)に行なってください。ネスティングやレイアウトの際、やむを得ず、前後方向に移動する場合は、不安定な状態になりますので、転倒に注意して行なってください。

## 長くお使いいただくためのお願い

下記事項をお守りにならない場合は、不具合が生じる場合があります。また、その場合の責任は弊社としては負いかねます。

### ご使用上の注意とメンテナンスについて

- 使用中にボルトやネジの緩みによるガタツキが生じた時は、必ず早めの増締めをしてください。
- 刃物等の鋭利な物を天板上で直接ご使用にならないでください。傷・破損の原因となります。
- 湯気が当たる場所での使用は避けてください。サビの原因となります。
- お茶・コーヒー・洗剤・薬品などをこぼした場合は、すぐに拭き取ってください。
- この取扱説明書をいつでも取り出せるよう大切に保管してください。
- こまめに、メンテナンスしながらお使いいただくのが製品を長持ちさせる秘訣です。保証期間終了後は早め点検と修理(有償)を弊社にご用命ください。

### お手入れについて

- 日常のお手入れ  
●日常のお手入れは、必ず乾いた柔らかい布で行なってください。
- 著しく汚れた場合のお手入れ  
●柔らかい布をうすめた中性洗剤溶液(1~3%)に濡らし、軽く絞ってよく汚れを拭き取ってください。その後、洗剤が残らないように乾いた柔らかい布で乾拭きしてください。
- お手入れの際のご注意  
●市販のクリーナーなどをご使用の際は目立たない部分で変色などが無いことを確認してからご利用ください。

## JOIFA標準使用期間

社団法人 日本オフィス家具協会 (JOIFA) では、改正消費生活用製品安全法の主旨に合わせ、一定の使用条件で、安全上支障なくご使用できる期間として、自主的に「JOIFA標準使用期間」を設定しました。この期間を注意喚起することが目的で、製品の無償保証期間ではありません。通常、JOIFA標準使用期間を過ぎると、摩耗や経年劣化などによる故障が増大することが考えられます。その場合には、点検・整備や部品交換で継続使用いただくか、ご使用に耐えない場合には買い替えをお勧めさせていただきます。JOIFA標準使用期間は、製品に貼付されているラベルをご確認ください。詳しくは、JOIFAのホームページをご覧ください。  
社団法人 日本オフィス家具協会 (JOIFA) <http://www.joifa.or.jp/>

## 主な材質と表面仕上げ

部 位	主な材質	表面仕上げ	
天板部	表面材	メラミン化粧板	—
	芯材	パーティクルボード・フェザーコア	—
	縁材	ABS	—
	スチール	—	焼付塗装
	ブラケット	スチール	—
機構部	ブラケットカバー	ABS、ABS<	焼付塗装
	補強フレーム	スチール	焼付塗装
	天板受け材	スチール	焼付塗装
	操作レバー	ポリアミド、PA<	—
脚部	連結管	スチール	焼付塗装
	本体	スチール	粉体塗装
	脚カバー	ABS、ABS<	—
	脚トッパカバー	ポリプロピレン、PP<	—
脚部	脚端/アジャスター	ポリアミド、PA<	—
	キャスター	ポリアミド + ポリウレタン	—
	キャスター	ポリアミド、PA<	—
脚部	ブラケット	ポリアミド、PA<	—
	本体	スチール	粉体塗装
脚部	エンド	ポリプロピレン	—
	エンド	ABS、ABS<	—

※○●は部品の材質表示を示しています。リサイクルにお役立てください。  
※製品の仕様については、改良のため予告なく変更を行なう場合もありますのでご了承ください。

## 保証の明細

- 保証項目  
保証期間は、社団法人 日本オフィス家具協会 (JOIFA) のガイドラインに基づき、ご購入の日から下記の年限とさせていただきます。  
1年保証 外観表面仕上げ 塗装・樹脂部品の変色・褪色、レザー・クロスの摩耗  
2年保証 機構部・可動部 引出し・スライド機構、扉の開閉、錠前・昇降機構などの故障  
3年保証 構造部材 強度・構造体に係る破損  
※1 保証期間中の製品不具合については、製品又は部品の交換にて対応させていただきます。  
※2 保証期間経過後の修理は有料にて承ります。(保証期間終了後の点検・修理責任は製品を所有される方にあります)  
※3 保証期間内でも、次の場合は有料となります。  
●火災・天災による損傷の場合。  
●使用上の誤りや改造などお客様の責任と認められた場合。  
●通常より過剰な使用や劣化した場合。(通常とは一般オフィス等での使用状態を想定)  
※4 保証は、通常のお手入れやメンテナンスが行なわれていることが前提となります。  
2) 修理用部品の保有期間について  
●製品の製造中止後5年間とさせていただきます。

## アフターサービスについて(有料)

保証期間終了後も修理により、機能が維持できる場合は有料にて修理を承ります。早めの点検と修理をご用命ください。  
アフターサービス、メンテナンス契約などについてのお問合せは  
(株)オカムラサポートアンドサービス **フリーダイヤル ☎ 0120-448-105**

## 不要製品の引き取りについて(有料)

不要になった本製品などのお引き取りをご希望の場合は、適正な処理を行なう廃棄物処理業者と廃棄物処理業者をご紹介し、有料にて承っています。弊社担当窓口までご連絡ください。回収した製品は、適正にリサイクルされます。また、お客様にて廃棄処分する場合は、リサイクルへの配慮と、環境への影響を最小限に抑える工夫をしていただきますようお願いいたします。

よい国は結局国産です

**オカムラ**

株式会社岡村製作所 オフィス製品部

ホームページアドレス <http://www.okamura.co.jp/>

お問い合わせ・ご相談は○お客様サービスセンターへ

フリーダイヤル ☎ 0120-81-9060

受付時間 9:00~18:00(土・日・祝日を除く)

G96707

2011-02

製品コードラベル位置