

オフィスロッカー・フィノア (WZ型)

取扱説明書

このたびはオフィスロッカー・フィノアをお買い上げいただきましてありがとうございます。

お客さまへ

- ご使用前に、下記の「安全上のご注意」を必ずお読みください。お読みになった後、次頁以下の「取扱説明書」とともに大切に保存し、必要な時にお役立てください。
- 下記「安全上のご注意」は各種ロッカーに共通です。個別の取扱方法・注意事項は、次頁以下の「取扱説明書」をご覧ください。

⚠ 安全上のご注意

●ここに示した注意事項は、安全に関する重大な内容を記載していますので、必ず守ってください。

⚠ 注 意

- 1 用途以外で使わないでください。けがをすることがあります。
- 2 貴重品を入れないでください。鍵を破壊されて盗まれることがあります。
- 3 最大積載質量以上に収納しないでください。
ハンガー受や棚板などが落下してけがをすることがあります。
(積載質量は次頁以下の「取扱説明書」を参照ください。)
- 4 分解や改造をしないでください。破損やけがをすることがあります。
- 5 本体の上に乗らないでください。転倒してけがをすることがあります。
- 6 可動部(扉など)のすきまに手を入れないでください。けがをすることがあります。
- 7 危険物(壊れ物、薬品、生き物など)を収納しないでください。
人体や衣服などを傷つけることがあります。
- 8 ボルトやネジがゆるんだままで使わないでください。
本体が壊れてけがをすることがあります。
- 9 異常を発見したままで使わないでください。
本体が壊れてけがをすることがあります。


使用を中止し、オカムラの
販売窓口までご連絡ください。

オフィスロッカー・フィノア


4571WZ・4572WZ・4573WZ・4574WZ

取扱説明書

この取扱い説明書は下記製品に共通です。
該当する説明書をよくお読みいただき、正しくご使用くださるようお願いいたします。




4571WZ



4572WZ



4573WZ



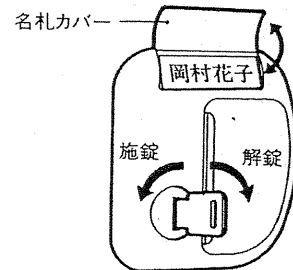
4574WZ

■鍵について

オフィスロッカーの錠は右回転(90°)で解錠、左回転(90°)で施錠となっております。鍵は、扉が確実に締まっていることを確認してから施錠して下さい。扉が開いている時に施錠しますと鍵の掛り部により他の部材、洋服等を損傷させる恐れがありますのでご注意ください。

■名札について

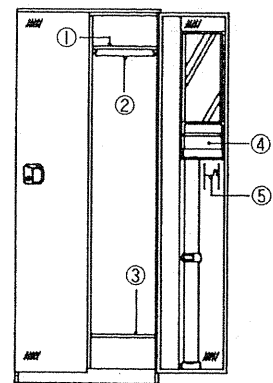
把手上部にある名札カバーを上回転させ名札を取り出します。氏名を記入後、名札を取り付け名札カバーを閉めてください。



■積載質量についてのお願い

- 最大積載質量は、右表のようになっております。表記の数値を越えないよう、お使いください。
- フック⑤にカバン、バック等は、掛けないようお願いします。

	名称	積載質量 (kg)
①	上棚	5
②	ハンガー受	10
③	下棚	15
④	小物入れ	0.5
⑤	フック	0.5



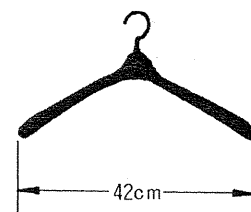
■扉裏の小物入れについてのお願い

小物入れに化粧品、薬品等をこぼさないようお願いします。(変色する場合があります)万一、こぼされた場合は、すぐにふきとってください。

■ハンガーについてのお願い

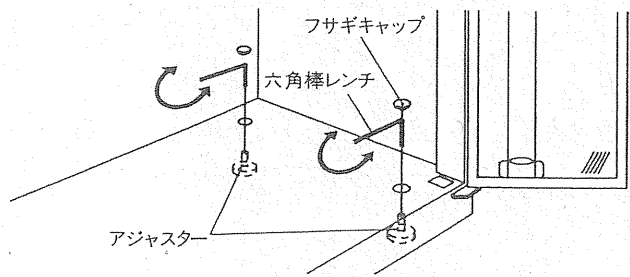
ハンガーは幅42cm以内のものをご使用くださるようお願いいたします。幅の広いハンガーをご使用の場合、扉裏面の鏡を破損させる恐れがあります。

(注) 1人用ロッカーを単独で使用する際は、壁もしくは床固定をしてください。
工事は別途当社担当窓口までご用命ください。



■レベル調整について

- 筐体の下部にある(前後左右4ヶ所)アジャスターを六角棒レンチで調整し、水平を出してください。
調整後は、フサギキャップをはめ込んでください。
- 床の水平が保たれないまま設置されますと、本体のゆがみや可動部などの作動不良、施錠の不備などの支障をきたす恐れがあります。



⚠ 修理・移設についてのご注意

- 分解・組立・移設の際はオカムラの専門担当にお任せください。転倒などの事故になることがあります。
- 本製品の保守、部品交換は必ず自分でやらずにオカムラの専門担当にお任せください。
- 異音や可動不具合などが発生した場合は、そのまま使用せずに当社販売窓口までご連絡ください。
- 鍵を紛失した場合は、商品の品番と鍵番号を確認の上、当社販売窓口までお申しつけください。(有料となります)

■末永くお使いいただくために

- 末永くお使いいただくためには正しい取扱いと定期的なお手入れ、チェックが不可欠です。オカムラの定期メンテナンス契約をご利用ください。
- 直射日光及びストーブの熱は、商品の変色・変形のもととなりますので避けてください。
- 屋外や水のかかるところでは使用しないでください。サビや故障を引き起こす原因となります。
- 著しい汚れは薄めた中性洗剤で落とした後、洗剤分を落とすためにさらに強く絞った雑巾などで水拭きしてください。
シンナー・ベンジンなどは使用しないでください。
- 収納物の飛び出しがあると、開閉・ラッチ・鍵などの機能障害となり、合わせて、収納物を損傷させる恐れがあります。ご注意ください。
- お茶・コーヒー・洗剤などをこぼした場合は、すぐにふきとってください。
- 乱暴な取扱いや改造、また用途以外の使用はしないでください。

■主な材質

- 本体、扉：冷間圧延鋼板
- ドレッサーユニット大扉：ベニヤ合板
- ドレッサーユニット小扉：MDF
- 把手：ABS樹脂
- ハンガー受：軟鋼線材
- 鏡：普通板ガラス
- 鏡枠(ミラーユニット)：ABS樹脂
- 傘ホルダー：ポリプロピレン樹脂
- 棚板：冷間圧延鋼板

■保証の明細

1) 保証項目

保証期間は、社団法人 日本オフィス家具協会 (JOIFA) のガイドラインに基づき、ご購入の日から右記の年限とさせていただきます。

1年保証	外観表面仕上げ	塗装・樹脂部品の変・褪色、レザー・クロスの摩耗
2年保証	機構部・可動部	引出し・スライド機構 扉の開閉、錠前 昇降機構等の故障
3年保証	構造部材	強度・構造体に係わる破損

※1 保証期間経過後の修理は有料にて承ります。

※2 保証期間内でも、次の場合は有料となります。

- 火災、天災による損傷の場合。
- 使用上の誤りや改造など使用者の責任に帰すると認められた場合。

2) 修理用部品の保有期間について

製品の製造中止後5年間とさせていただきます。

■不要家具の引取りについて

- 不要になった本製品のお引取りを希望の場合は有料でお引き受けいたします。当社販売窓口までご連絡ください。

よい品は結局おトクです

オカムラ

株式会社 岡村製作所 オフィス製品部

ホームページアドレス <http://www.okamura.co.jp/>

お問い合わせ・ご相談は◎お客様サービスセンターへ
フリーダイヤル ☎0120-81-9060 月曜～金曜(祝祭日を除く) 9:00AM～6:00PM